

型号: T101R 颜色: 白色、黑色 电池: AAA *2 续航时间约 2 年 通信协议: RF-2.4G 控制距离: ≤30 米

用户功能: 开、关、调亮度、调色温、四场景、循环演示、RGB 色彩调节、四色彩模式、遥控器复制

操作说明

1. 对码

给灯通电后的 10 秒内, 连续按 “  ” 键, 灯闪烁一次, 完成对码。

注: 1 个遥控器最多可控制 1 组灯, 每一组灯的数量没有限制。

1 盏灯最多与 2 个不同身份的遥控器对码, 与第 3 个遥控器对码时自动覆盖第 1 个。


2. 调光调色温功能 如图 (1) 所示






2.1 四场景: 可预设四种场景, 以下为出厂预设场景状态。

场景	调光调色温	单调光	RGBW 控制器	开关控制器
	10%/亮度/暖白	10% 亮度	色彩跳变模式	关
	30%/亮度/偏暖白	30% 亮度	色彩平滑渐变模式	开
	50%/亮度/偏冷白	50% 亮度	色彩渐变模式	关
	100%/亮度/冷白	100% 亮度	色彩闪变模式	开

2.2 场景设定

步骤 1: 根据需求调节所有灯的状态, 状态包括: 色温、亮度、开、关;

步骤 2: 按 “” 键;

步骤 3: 按 “” 键, 再按 “” 或 “”、“”、“” 键, 灯闪烁一次, 完成设置。



2.3 一键场景: 按 “” 或 “”、“”、“” 键, 一键场景切换。

2.4 循环演示: 开灯状态下按 “” 键, 再连续按 “   ” 进入循环模式。按任意功能键退出循环模式。

3. RGB 色彩功能 如图 (2) 所示



3.1 四种色彩变化模式

“” 色彩跳变模式; “” 色彩平滑渐变模式;

“” 色彩渐变模式; “” 色彩闪变模式。

4. 遥控器身份复制和恢复

4.1 遥控器身份复制

同时按住需要复制身份的遥控器的 “” 键和被复制身份遥控器的 “” 键, 保持约 5 秒, 直至遥控器指示灯闪烁 5 次, 完成身份复制。

注: 身份复制后的所有遥控器具有同样的功能和控制权限。

4.2 遥控器身份恢复

同时按住复制过身份的遥控器的 “” 键和 “” 键, 保持约 5 秒, 直至遥控器指示灯闪烁 3 次, 完成身份恢复。

调光调色温功能说明 图 (1)



遥控器底座



RGB功能说明 图 (2)



泰吉数字照明保留更新以上内容的权利。本说明书如有任何更改, 恕不另行通知。请与我们联系获取最新版本。