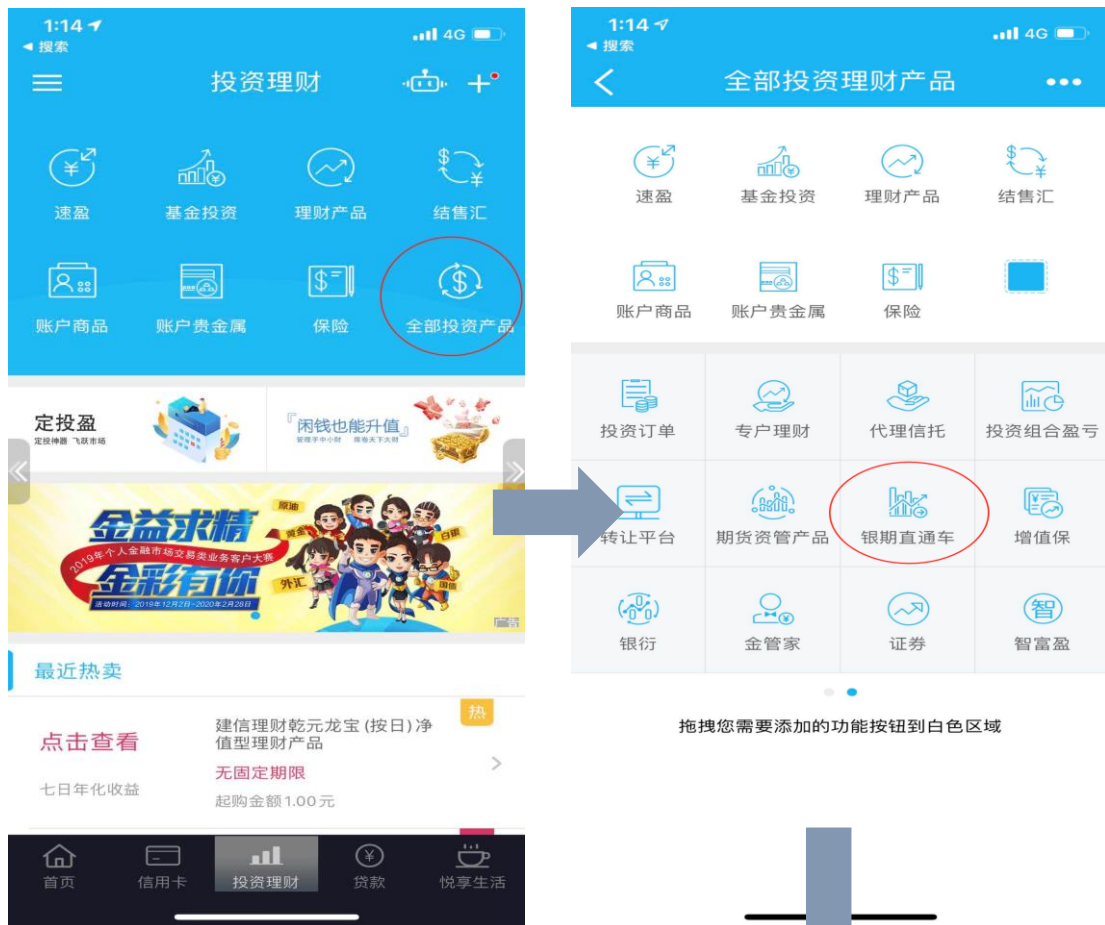


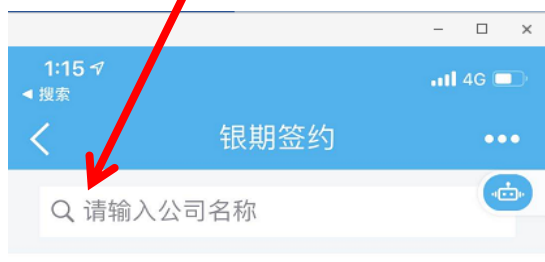
四、建设银行

客服电话：95533

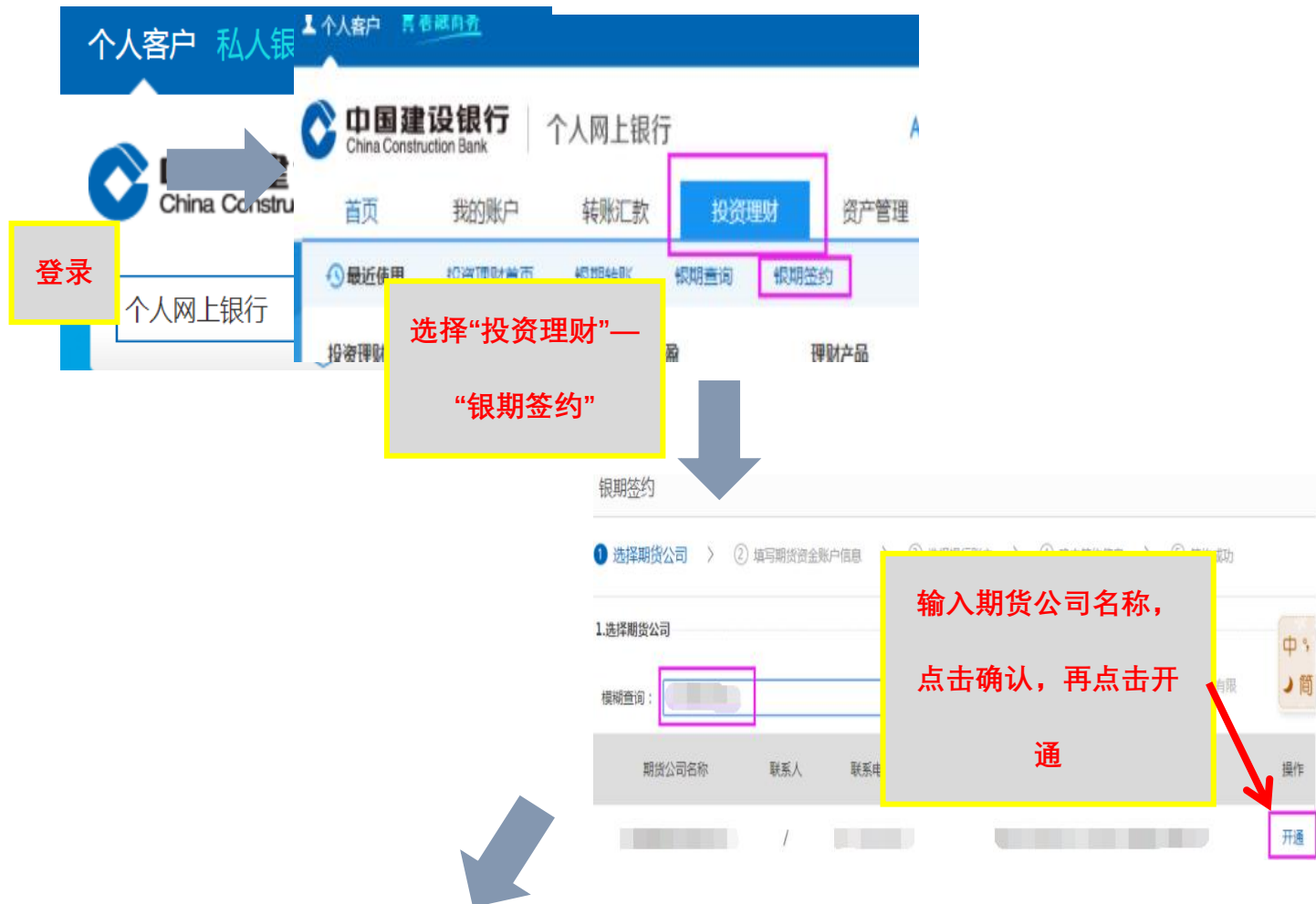
手机端：登录建设银行手机端---选择“全部投资产品”---找到“银期直通车”---选择“银期签约”---输入查找期货公司名称并签约。



输入期货公司名称搜索



网银端：登录建设银行官网---投资理财，银期直通车，银期签约---输入“中大期货”点击查询---确认期货公司并点击“开通”---根据提示填写相关信息，并勾选“我已阅读”，点击下一步—获取并输入短信动态口令，点击“确认”---签约成功。



开通银期直通车

投资理财 > 银期直通车 > 银期签约

① 选择期货公司 >

②

开通银期直通车

填写信息

资金账户信息

① 选择期货公司 > ② 填写期货资金账户信息 > ③ 选择银行账户 > ④ 确定签约信息 > ⑤ 签约成功

期货公司名称

期货币种

* 期货资金账户

选择手续费扣收

* 期货资金密码

期货公司名称		期货资金账号	
期货币种		扣费方式	按笔扣收
期货资金账户	期货账号	币种	人民币
选择手续费扣收	是否开通短信通知		
* 期货资金密码	请输入短信验证码		

3. 选择银行账户

* 银行账户

短信动态口令

输入口令

我行已于 21:55 向您的手机 139****0635 发送短信动态口令，请及时输入。如未收到动态口令，请点击重新获取。如手机号码不正确或为空，请到网点柜台修改。补设或咨询95533

重新获取

确认

上一步

取消

验证建行网银盾口令

输入建行网银盾口令: *****

敬告: 用户口令必须为 6-8 个字符!

确定

取消

选择数字证书

身份验证

您要查看的网站要求标识。请选择证书。

颁发商
CCB CA ROOT

详细信息 (M)...

查看证书 (V)...

取消

取消

银期直通车开通成功!

期货资金账号: *****

银行账号: [REDACTED]

期货公司名称: [REDACTED]

手续费扣收方式: 按笔扣收

短信通知: 开通

手机号码: *****

打印

返回