

# 全员裂变通小程序直播优惠券配置操作流程

## 功能说明：

该功能是当企业使用小程序的直播功能，在直播过程中添加优惠券的互动活动时使用。

**提醒：**目前该优惠券功能仅限创建全场券，暂不支持单个商品设置优惠券。

## 前端展现：

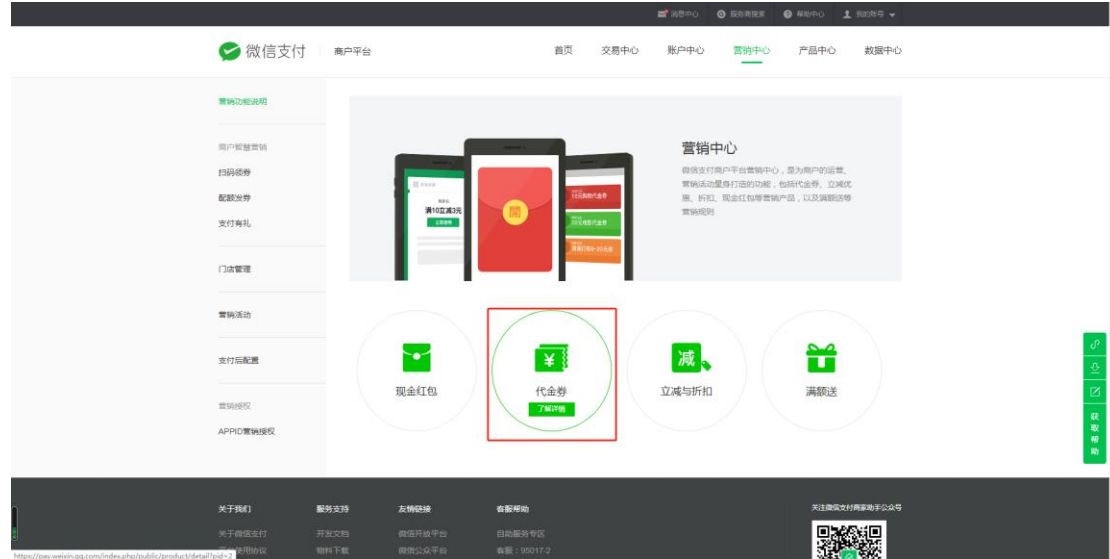


## 操作流程：

1. 登陆微信支付商户 ( <https://pay.weixin.qq.com/index.php/core/home/login> )



2. 点击【营销中心】开通代金券



3. 点击【前往功能】设置相关参数

基础规则 其他规则 确认创建

券名称

营销经费  预充值, 使用本商户号余额, 商户订单实收不变  
 免充值, 扣减商户订单实收金额(尚未开通, [立即开通免充值代金券产品功能](#))

面额  元

使用门槛 消费满  元可使用

可用时间  至

有效期内, 任意时段可用  
 有效期内, 用户领券后  天内可用  
 有效期内, 规则日期可用  
 有效期内, 不规则日期可用

券生效时间 券在领取后  用户需在可用时间内使用

不参与优惠的商品编码 可录入不参与本次全场优惠的商品编码信息  
[添加商品编码](#)

使用说明

示例区:



注意: 需免充值, 通过减扣商户订单实收金额时, 需要点击开通免充值代金券产品功能

基础规则 其他规则

券名称 全员裂变通优惠券

营销经费  预充值, 使用本商户号余额, 商户订单实收不变  
 免充值, 扣减商户订单实收金额(尚未开通, 立即开通免充值代金券产品功能)

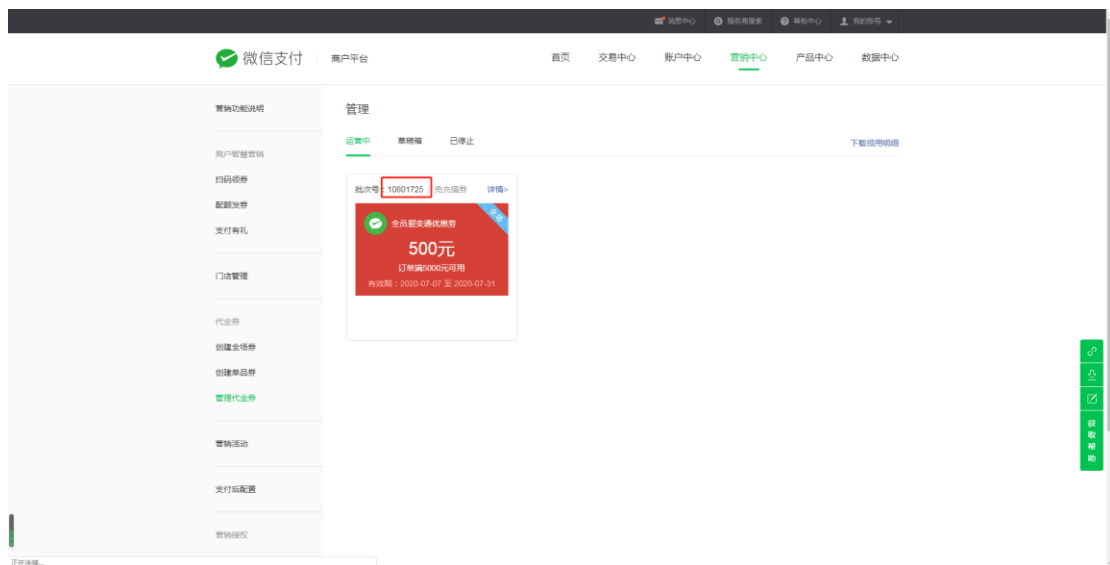
面额 500.00 元

使用门槛 消费满 5000.00 元可使用

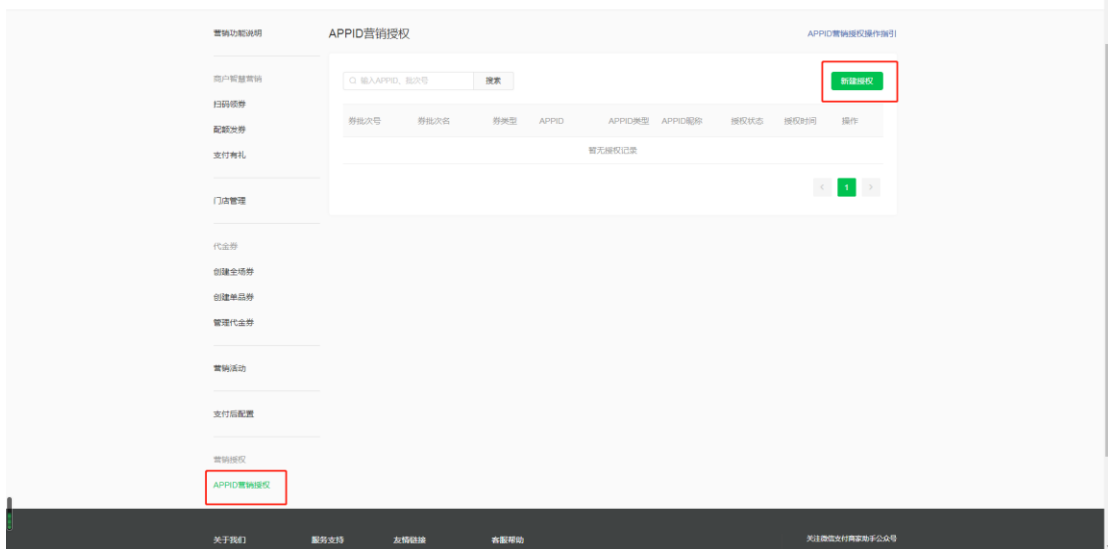
可用时间 2020-07-07 至 2020-07-31

示例区:  
关闭  
微信支付  
代金券详情  
公众号

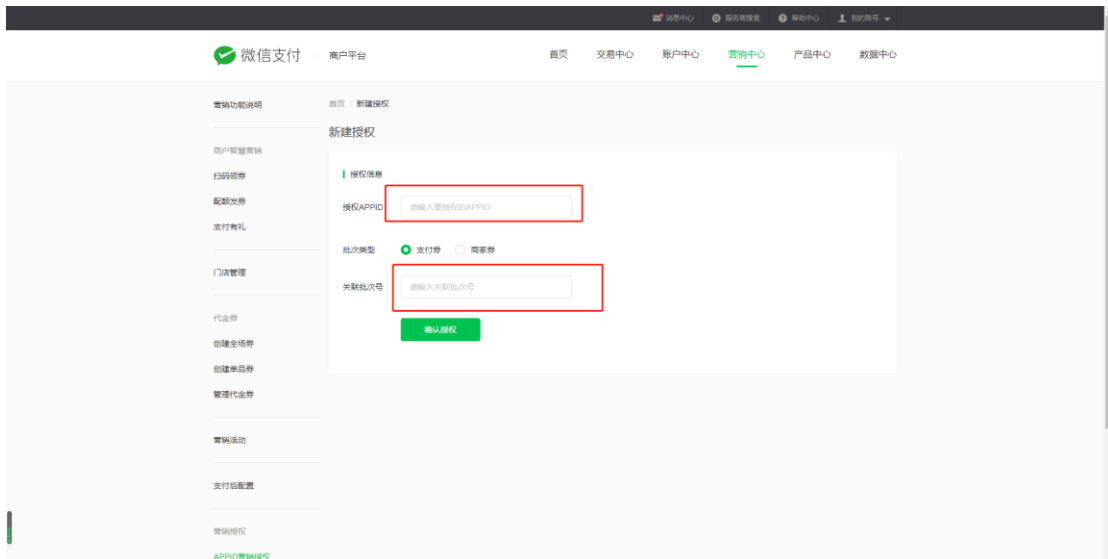
#### 4. 激活代金券, 并复制“批次号”



#### 5. 点击 APPID 营销授权, 进入添加小程序的 APPID 进行授权绑定



6. 点击新增授权后, 填写全员裂变通系统里绑定的小程序的 APPID 和上面设置的代金券批次号。

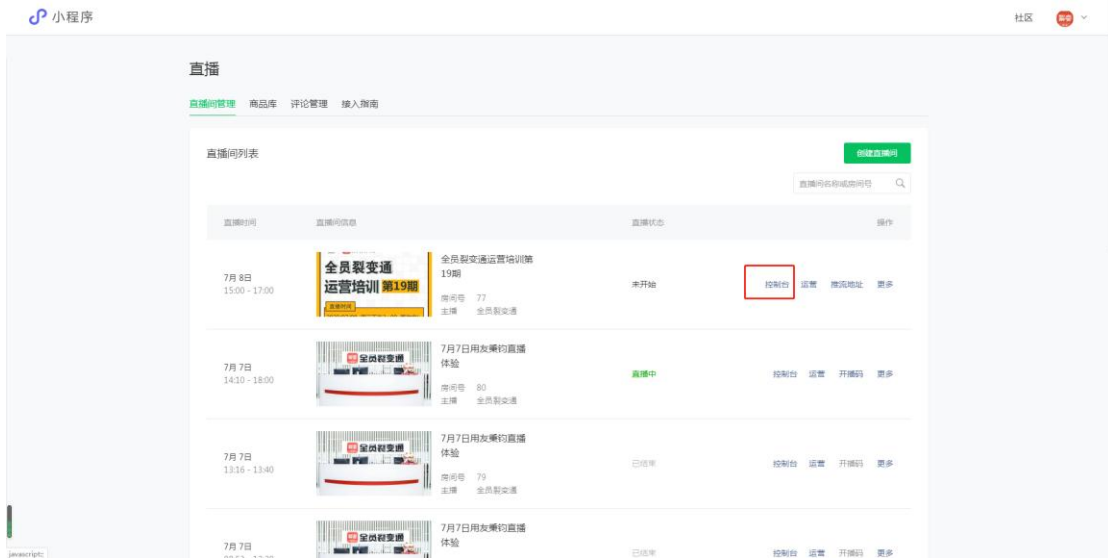


Q 输入APPID、批次号

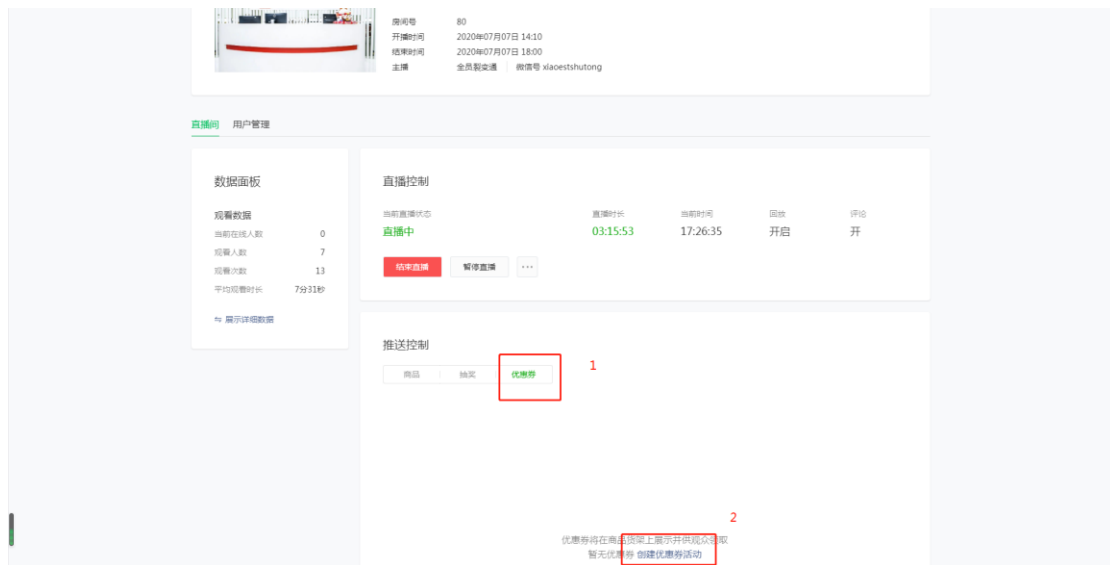
券批次号	券批次名	券类型	APPID	APPID类型	APPID昵称	授权状态	授权时间	操作
10801725	全员裂变通优惠券	支付券	wxebb78adbe8371f8c	小程序	全员裂变通线上商城	已授权	2020/07/07 17:24:17	<a href="#">查看详情</a>

< 1 >

6. 登陆小程序后台 (<https://mp.weixin.qq.com/>) , 点击直播 , 点击需要关联优惠券的直播间的控制台



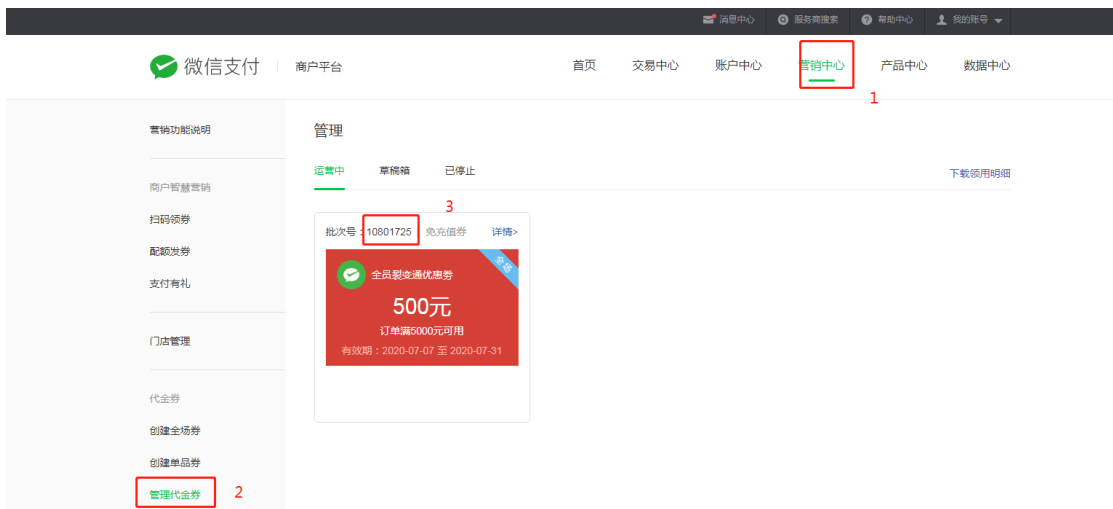
7. 点击优惠券，并新增优惠券



## 8. 填写代金券的批次号



注明 :代金券的批次号在微信支付商户---营销中心---代金券—管理代金券里复制粘贴。



## 9. 添加优惠券后，点击上架



## 10. 优惠券推送，直播开始后，需管理员在后台点击推送，才能在直播间展现



### 数据面板

#### 观看数据

当前在线人数	1
观看人数	8
观看次数	14
平均观看时长	6分40秒

[显示详细数据](#)

### 直播控制

当前直播状态

直播中

直播时长

03:23:27

当前时间

17:34:09

回放

开启

评论

开

结束直播

暂停直播

...

### 推送控制

商品 | 抽奖 | 优惠券

添加优惠券

已上架优惠券数量 1 / 3

活动简介	状态	已领取	操作
券名称：满5000元减500元 有效期：2020/07/07 - 2020/07/31 库存：100张	推送中 47s	0	推送 取消上架